

ENTWURF




www.inkoba.at

Finanzielle Entwicklung 2019

INKOBA Mühlviertel-Mitte

Übersicht der finanziellen Entwicklung

Gewerbegebiet
Hirschbach i. M.




Kassenabschluss 2019

Der Kassenbericht setzt sich aus dem Ist-Ergebnis des ordentlichen und des außerordentlichen Haushaltes, dem Ergebnis der Verwahrgelder sowie der Vorschüsse zusammen.

Ergebnis ordentlicher Haushalt	0,00
Ergebnis außerordentlicher Haushalt	0,00
Ergebnis Verwahrgelder	74.132,75
Ergebnis Vorschüsse	-705,19
Kassen-Ist-Bestand Ende FJ 2019	73.427,56

Gewerbegebiet
Hirschbach i. M.




Kassenabschluss 2019

Dieser Kassen-Ist-Bestand verteilt sich auf folgende Zahlungswege:

Barkasse	0,00
Girokonto Raiba	73.427,56
Kassen-Ist-Bestand Ende FJ 2019	73.427,56

Entwurf vor Beschlussfassung

Gewerbegebiet
Hirschbach i. M.



Ordentlicher Haushalt 2019

Bezeichnung	Einnahmen	Ausgaben	Saldo
Vertretungskörper und allgemeine Verwaltung		2.021,50	-2.021,50
Öffentliche Ordnung und Sicherheit			0,00
Unterricht, Erziehung, Sport und Wissenschaft			0,00
Kunst, Kultur und Kultus			0,00
Soziale Wohlfahrt und Wohnbauförderung			0,00
Gesundheit			0,00
Straßen- und Wasserbau, Verkehr			0,00
Wirtschaftsförderung	155.800,44	54.743,64	101.056,80
Dienstleistungen			0,00
Finanzwirtschaft	487,06	99.522,36	-99.035,30
Summen	156.287,50	156.287,50	
Soll-Überschuss/Fehlbetrag 2019		0,00	

Ordentlicher Haushalt 2019

Einnahmen im o. H. 2019 ergaben sich durch:

Infrastrukturkostenbeiträge	€ 138.694,44
Umlage der beteiligten Gemeinden jeweils € 1.020,00 (netto)	€ 5.100,00
Kommunalsteuereinnahmen der beteiligten Gemeinden	€ 11.539,90
Zinsenzuschüsse der beteiligten Gemeinden für Zwischenfinanzierung	€ 466,10
Habenzinsen	€ 0,80
Überschuss aus 2018	€ 486,26

Ordentlicher Haushalt 2019

Ausgaben im o. H. 2019 ergaben sich durch:

Personalleistungen Gemeindeamt Hirschbach	€ 2.021,50
Zinsaufwand für Zwischenfinanzierung	€ 504,29
Öffentliche Abgaben (Grundsteuer)	€ 55,50
Winterdienst	€ 877,31
Böschungsmähen	€ 224,98
Bauhof Hirschbach	€ 1.349,50
Abfragen KSV1870	€ 49,00
Beratungstätigkeiten Eitler&Partner (Aufschließungskonzept)	€ 622,35
Marketingmaßnahmen	€ 155,00
Anerkennungszins für Grundstücke mit Option	€ 222,66
Kreditzinsen für Kassenkredit	€ 25,05
Geldverkehrsspesen	€ 50,59
KEST	€ 0,21
Zuführung an AOH	€ 99.446,51


Außerordentlicher Haushalt 2019

(Gesamtrechnung)

Vorhaben	Einnahmen	Ausgaben	ÜS/FB
Aufschließung INKOBA	939.662,17	939.662,17	0,00
Zwischenfinanz. INKOBA	750.000,00	750.000,00	0,00
Erweiterung Aufschließung	36.078,26	36.078,26	0,00
Summen in EURO	1.689.662,17	1.689.662,17	0,00

Entwurf vor Beschlussfassung

Gewerbegebiet
Hirschbach i. M.




Rücklagenentwicklung 2019

Bezeichnung	Stand Beginn	Zugang	Abgang	Stand Ende
Infrastrukturkostenbeiträge	0,00	50.683,05	0,00	50.683,05
Summe	0,00	50.683,05	0,00	50.683,05

Entwurf vor Beschlussfassung

Gewerbegebiet
Hirschbach i. M.




Schuldenentwicklung 2019

Bezeichnung	Stand Beginn	Zugang	Abgang	Stand Ende	Zinsen	Ersätze	%-Satz
Zwischenfinanzierung	61.095,75	0,00	61.095,75	0,00	504,29	0,00	0,750
Summe	61.095,75	0,00	61.095,75	0,00	504,29	0,00	

Entwurf vor Beschlussfassung

Gewerbegebiet
Hirschbach i. M.



Vermögensentwicklung 2019


Vermögen der wirtschaftlichen Unternehmungen

Bezeichnung	Stand Beginn	Zugang	Abgang	Stand Ende
Aufschließungsstraßen	228.702,20	0,00	11.156,20	217.546,00
Summen in Euro	228.702,20	0,00	11.156,20	217.546,00

Liegenschaftsbesitz

Grundstück Nr. 41004 494/1	35.952,80	0,00	0,00	35.952,80
Grundstück Nr. 41004 377/3	30.919,20	0,00	0,00	30.919,20
Grundstück Nr. 41004 494/1 (Zukauf)	0,00	36.078,26	0,00	36.078,26
Summen in Euro	66.872,00	36.078,26	0,00	102.950,26


Gewerbegebiet
Hirschbach i. M.



Vermögensrechnung 2019

Bezeichnung	Stand Beginn	Zugang	Abgang	Stand Ende
Kapitaltransfers Vermögen der wirtschaftlichen Unternehmungen	-223.432,13	0,00	-10.899,13	-212.533,00
Vermögen der wirtschaftlichen Unternehmungen	228.702,20	0,00	11.156,20	217.546,00
Finanzvermögen (Rücklagen)	0,00	50.683,05	0,00	50.683,05
Liegenschaftsbesitz (Grundstücke)	66.872,00	36.078,26	0,00	102.950,26
Inventar lt. Inventarbestandsrechn.	0,00	0,00	0,00	0,00
Vermögen gesamt in Euro	72.142,07	86.761,31	257,07	158.646,31
Schulden gesamt in Euro	61.095,75	0,00	61.095,75	0,00
Differenz in Euro	11.046,32	86.761,31	60.838,68	158.646,31

**Gewerbegebiet
Hirschbach i. M.**



Entwurf vor Beschlussfassung



www.inkoba.at

GEMEINDEVERBAND
FÜR
DIE ERRICHTUNG UND DEN BETRIEB VON
BETRIEBSANSIEDLUNGSGEBIETEN

„INKOBA Mühlviertel Mitte“

**RECHNUNGSABSCHLUSS
FÜR DAS FINANZJAHR
2019**

Beschluss der Versammlung vom 24. März 2020

Anzahl der Gemeinden, die dem Verband angehören:

5

Einwohnerzahl und Flächenausmaß des vom Verband zu betreuenden Gebietes:

<u>Bevölkerungsstand per 31.10.2011: ZMR</u>	<u>GR (07.07.2015)</u>	
Hirschbach im Mühlkreis	1.127	1.185
Waldburg	1.371	1.473
Pol. Bezirk Freistadt	2.498	2.658
Ottenschlag	512	581
Reichenthal	1.480	1.664
Schenkenfelden	1.534	1.676
Pol. Bezirk Urfahr-Umgebung	3.526	3.921
Summe:	6.024	6.579
Hirschbach im Mühlkreis		23,6 km ²
Waldburg		26,6 km ²
Pol. Bezirk Freistadt		50,20 km ²
Ottenschlag		13,2 km ²
Reichenthal		18,9 km ²
Schenkenfelden		25,6 km ²
Pol. Bezirk Urfahr-Umgebung		57,7 km ²
Summe:		107,9 km²

Nach Auflage zur öffentlichen Einsicht gemäß Par. 92 der OÖ. Gemeindeordnung 1990, nach Berücksichtigung der eingebrachten Erinnerungen und nach Behebung der Anstände von der Verbandsversammlung in der Sitzung am 24.03.2020 genehmigt. Ein Auszug aus der Verhandlungsschrift über die Sitzung der Verbandsversammlung betreffend Beratung und Beschlussfassung über den Rechnungsabschluss ist angeschlossen.

Der Kassenführer:

Der Verbandsobmann:

.....

(Birgit Reiter, BA)

.....

(Bgm. Ing. Wolfgang Schartmüller)

Der Rechnungsabschluss 2019 des Gemeindeverbandes INKOBA Mühlviertel Mitte wurde gemäß Par. 99 Abs. 2 der OÖ. Gemeindeordnung 1990 namens der OÖ. Landesregierung dahingehend überprüft, ob er den hierfür geltenden Vorschriften entspricht. Der Ergebnis der Überprüfung ist im Erlass BHFR-..... vom enthalten.

....., am

Der Bezirkshauptmann:

.....

Entwurf vor Beschlussfassung

Kassenistabschluss - Gesamtabschluss

Entwurf vor Beschlussfassung

Rechnungsabschluss 2019
Kassenistabschluss - Gesamtabchluss (gemäß § 14 VRV)

Gebärungsarten

	Anf. Stand	Einnahmen lfd. Jahr	Ausgaben lfd. Jahr	Gesamteinnahmen	Gesamtausgaben	Schl. Stand
Ordentlicher Haushalt	486,26	156.287,50	156.773,76	156.773,76	156.773,76	0,00
Außerordentlicher Haushalt	0,00	221.638,01	221.638,01	221.638,01	221.638,01	0,00
Verwahrgelder	0,00	75.152,75	1.020,00	75.152,75	1.020,00	74.132,75
Vorschüsse	-378,89	1.468,84	1.795,14	1.468,84	2.174,03	-705,19
Summe	107,37	454.547,10	381.226,91	455.033,36	381.605,80	73.427,56
Einnahmen lfd. Jahr	454.547,10			Ausgaben lfd. Jahr		381.226,91
Gesamtsumme	454.654,47					454.654,47

Entwurf vor Beschlussfassung

Rechnungsabschluss 2019
Kassenistabschluss - Gesamtabschluss (gemäß § 14 VRV)

Tatsächlicher Kassenbestand

ZW	Bezeichnung IBAN	Anf. Stand	Einnahmen			Ausgaben			Stand 2019	Schl. Stand	Auszug Nr. Datum
			2019	2020	Summe	2019	2020	Summe			
3	Bar	0,00	0,00	0,00	0,00	0,00	0,00	0,00	0,00		
	Bar	0,00	0,00	0,00	0,00	0,00	0,00	0,00	0,00		
4	Raiba Freistadt AT69 3411 0000 0201 4330	107,37	181.739,78	35.817,24	217.664,39	108.419,59	24.287,92	132.707,51	73.427,56	84.956,88	13 31.12.2019
	Bankkonto	107,37	181.739,78	35.817,24	217.664,39	108.419,59	24.287,92	132.707,51	73.427,56	84.956,88	
2	Verrechnung	0,00	334.281,96	0,00	334.281,96	334.281,96	0,00	334.281,96	0,00	0,00	
	Verrechnung	0,00	334.281,96	0,00	334.281,96	334.281,96	0,00	334.281,96	0,00	0,00	
	Gesamtsumme	107,37	516.021,74	35.817,24	551.946,35	442.701,55	24.287,92	466.989,47	73.427,56	84.956,88	
	Minus Einnahmen 2020										35.817,24
	Plus Ausgaben 2020										24.287,92
	Gesamtkassenbestand 2019										73.427,56
	Minus schließlicher Kassenbestand										73.427,56
	Differenz										0,00

Der vorliegende Rechnungsabschluss enthält alle im Rechnungszeitraum erfolgten Gebarungen. Er stimmt mit den Belegen und Aufzeichnungen in den Rechnungsbüchern überein. Die ausgewiesenen buchmäßigen Bestände stimmen mit den tatsächlich vorhandenen Bargeldbeständen und Bankbeständen überein.

Der Verbandsobmann

Der Kassenführer:

Bgm. Ing. Wolfgang Schartmüller

Birgit Reiter, BA

Entwurf vor Beschlussfassung

Gesamtübersicht nach Gruppen OH

Entwurf vor Beschlussfassung

Rechnungsabschluss 2019 Gesamtübersicht nach Gruppen OH

Gruppe	Einnahmen	Anf. Rest	Anordnungssoll	Gesamtsoll	Ist	Schl. Rest	VA+NVA	Soll - VA
0	Vertretungskörper und allg. Verwaltung	0,00	0,00	0,00	0,00	0,00	0,00	0,00
1	Öffentliche Ordnung und Sicherheit	0,00	0,00	0,00	0,00	0,00	0,00	0,00
2	Unterricht, Erziehung, Sport u. Wissensch.	0,00	0,00	0,00	0,00	0,00	0,00	0,00
3	Kunst, Kultur und Kultus	0,00	0,00	0,00	0,00	0,00	0,00	0,00
4	Soziale Wohlfahrt und Wohnbauförderung	0,00	0,00	0,00	0,00	0,00	0,00	0,00
5	Gesundheit	0,00	0,00	0,00	0,00	0,00	0,00	0,00
6	Straßen- und Wasserbau, Verkehr	0,00	0,00	0,00	0,00	0,00	0,00	0,00
7	Wirtschaftsförderung	0,00	155.800,44	155.800,44	155.800,44	0,00	43.500,00	112.300,44
8	Dienstleistungen	0,00	0,00	0,00	0,00	0,00	0,00	0,00
9	Finanzwirtschaft	0,00	0,80	0,80	0,80	0,00	100,00	-99,20
	Summe	0,00	155.801,24	155.801,24	155.801,24	0,00	43.600,00	112.201,24
961100	Abwicklung Ist-Überschuss Vorjahr	486,26	0,00	486,26	486,26	0,00	0,00	0,00
963100	Abwicklung Soll-Überschuss Vorjahr	0,00	486,26	486,26	486,26	0,00	0,00	486,26
	Summe inkl. Abwicklung Vorjahre	486,26	156.287,50	156.773,76	156.773,76	0,00	43.600,00	112.687,50
	Gesamtsumme	486,26	156.287,50	156.773,76	156.773,76	0,00		

Entwurf vor Beschlussfassung

**Rechnungsabschluss 2019
Gesamtübersicht nach Gruppen OH**

Gruppe	Ausgaben	Anf. Rest	Anordnungssoll	Gesamtssoll	Ist	Schl. Rest	VA+NVA	Soll - VA
0	Vertretungskörper und allg. Verwaltung	0,00	2.021,50	2.021,50	2.021,50	0,00	2.100,00	-78,50
1	Öffentliche Ordnung und Sicherheit	0,00	0,00	0,00	0,00	0,00	0,00	0,00
2	Unterricht, Erziehung, Sport u. Wissensch.	0,00	0,00	0,00	0,00	0,00	0,00	0,00
3	Kunst, Kultur und Kultus	0,00	0,00	0,00	0,00	0,00	0,00	0,00
4	Soziale Wohlfahrt und Wohnbauförderung	0,00	0,00	0,00	0,00	0,00	0,00	0,00
5	Gesundheit	0,00	0,00	0,00	0,00	0,00	0,00	0,00
6	Straßen- und Wasserbau, Verkehr	0,00	0,00	0,00	0,00	0,00	0,00	0,00
7	Wirtschaftsförderung	0,00	54.743,64	54.743,64	54.743,64	0,00	3.300,00	51.443,64
8	Dienstleistungen	0,00	0,00	0,00	0,00	0,00	0,00	0,00
9	Finanzwirtschaft	0,00	99.522,36	99.522,36	99.522,36	0,00	38.200,00	61.322,36
Summe		0,00	156.287,50	156.287,50	156.287,50	0,00	43.600,00	112.687,50
963100	Abwicklung Soll-Überschuss Vorjahr	486,26	0,00	486,26	486,26	0,00	0,00	0,00
Summe inkl. Abwicklung Vorjahre		486,26	156.287,50	156.773,76	156.773,76	0,00	43.600,00	112.687,50
Gesamtsumme		486,26	156.287,50	156.773,76	156.773,76	0,00		

Gesamtabschluss des ordentlichen Haushalts

156.773,76	Einnahmenabstättung		
156.773,76	- Ausgabenabstättung		
0,00	= Kassen(fehl) betrag		
0,00	+ Einnahmerückstände		
0,00	= Zwischensumme	156.287,50	Einnahmenvorschreibung
0,00	- Ausgabenrückstände	156.287,50	- Ausgabenvorschreibung
0,00	= Jahresergebnis (+ ... Überschuss, - ... Abgang) =	0,00	

Entwurf vor Beschlussfassung

Rechnungsquerschnitt

Entwurf vor Beschlussfassung

Rechnungsabschluss 2019 Querschnitt (Anlage 5b)

Bezeichnung	Posten lt. Postenverzeichnis Gemeinden	Summe o + aoH	davon A 85 - 89	Summe ohne A 85 - 89	
I. Querschnitt					
Einnahmen der laufenden Gebarung					
10	Eigene Steuern	Unterklassen 83 bis 85 ohne Gruppen 852, 858 und 859	138.694,44	0,00	138.694,44
11	Ertragsanteile	Gruppen 858 und 859	0,00	0,00	0,00
12	Gebühren für die Benützung von Gemeindeeinrichtungen und -anlagen	Gruppe 852	0,00	0,00	0,00
13	Einnahmen aus Leistungen	Unterklasse 81	0,00	0,00	0,00
14	Einnahmen aus Besitz und wirtschaftlicher Tätigkeit	Gruppen 820, 822 bis 825	0,80	0,00	0,80
15	Laufende Transferzahlungen von Trägern des öffentlichen Rechts	Gruppen 860 bis 864, 888	16.639,90	0,00	16.639,90
16	Sonstige laufende Transfereinnahmen	Gruppen 865 bis 868, 880	0,00	0,00	0,00
17	Gewinnentnahmen der Gemeinde von Unternehmungen und marktbestimmten Betrieben der Gemeinde (A 85-89)	Gruppe 869	0,00	0,00	0,00
18	Einnahmen aus Veräußerungen und sonstige Einnahmen	Unterklasse 80, Gruppen 827 bis 829	0,00	0,00	0,00
19	Summe 1 (laufende Einnahmen)		155.335,14	0,00	155.335,14
Ausgaben der laufenden Gebarung					
20	Leistungen für Personal	Klasse 6	0,00	0,00	0,00
21	Pensionen und sonstige Ruhebezüge	Gruppe 760	0,00	0,00	0,00
22	Bezüge der gewählten Organe	Gruppe 721	0,00	0,00	0,00
23	Gebrauchs- und Verbrauchsgüter, Handelswaren	Klasse 4	0,00	0,00	0,00
24	Verwaltungs- und Betriebsaufwand	Klasse 6 ohne Gruppen 650, 651, 653 und 654, Unterklassen 70 bis 72 ohne Gruppe 721	5.430,99	0,00	5.430,99
25	Zinsen für Finanzschulden	Gruppen 650, 651, 653 und 654	504,29	0,00	504,29
26	Laufende Transferzahlungen an Träger des öffentlichen Rechts	Gruppen 750 bis 754	0,00	0,00	0,00
27	Sonstige laufende Transferausgaben	Gruppen 755 bis 757, 759, 764, 768 und 780	222,66	0,00	222,66
28	Gewinnentnahmen der Gemeinde von Unternehmungen und marktbestimmten Betrieben der Gemeinde (A 85-89)	Gruppe 769	0,00	0,00	0,00
29	Summe 2 (laufende Ausgaben)		6.157,94	0,00	6.157,94
91	Saldo 1: Ergebnis der laufenden Gebarung	Summe 1 minus Summe2	149.177,20	0,00	149.177,20

Rechnungsabschluss 2019
Querschnitt (Anlage 5b)

Bezeichnung	Posten lt. Postenverzeichnis Gemeinden	Summe o + aoH	davon A 85 - 89	Summe ohne A 85 - 89
Einnahmen der Vermögensgebarung ohne Finanztransaktionen				
30 Veräußerung von unbeweglichem Vermögen	Unterklassen 00, 01 und 05	0,00	0,00	0,00
31 Veräußerung von beweglichem Vermögen	Unterklassen 02 bis 04	0,00	0,00	0,00
32 Veräußerung von aktivierungsfähigen Rechten	Unterklasse 07	0,00	0,00	0,00
33 Kapitaltransferzahlungen von Trägern des öffentlichen Rechts	Gruppen 870 bis 874, 889	466,10	0,00	466,10
34 Sonstige Kapitaltransfereinnahmen	Gruppen 875 bis 878, 885	0,00	0,00	0,00
39 Summe 3: Einnahmen der Vermögensgebarung ohne Finanztransaktionen		466,10	0,00	466,10
Ausgaben der Vermögensgebarung ohne Finanztransaktionen				
40 Erwerb von unbeweglichem Vermögen	Unterklassen 00, 01 und 05	38.350,76	0,00	38.350,76
41 Erwerb von beweglichem Vermögen	Unterklassen 02 bis 04	0,00	0,00	0,00
42 Erwerb von aktivierungsfähigen Rechten	Unterklasse 07	0,00	0,00	0,00
43 Kapitaltransferzahlungen an Träger des öffentlichen Rechts	Gruppen 770 bis 774	0,00	0,00	0,00
44 Sonstige Kapitaltransferausgaben	Gruppen 775 bis 778, 785	0,00	0,00	0,00
49 Summe 4: Ausgaben der Vermögensgebarung ohne Finanztransaktionen		38.350,76	0,00	38.350,76
92 Saldo 2: Ergebnis der Vermögensgebarung ohne Finanztransaktionen	Summe 3 minus Summe 4	-37.884,66	0,00	-37.884,66

Entwurf vor Beschlussfassung

Rechnungsabschluss 2019
Querschnitt (Anlage 5b)

Bezeichnung	Posten lt. Postenverzeichnis Gemeinden	Summe o + aoH	davon A 85 - 89	Summe ohne A 85 - 89
Einnahmen aus Finanztransaktionen				
50 Veräußerung von Beteiligungen und Wertpapieren	Unterklasse 08, Gruppe 220	0,00	0,00	0,00
51 Entnahmen aus Rücklagen	Gruppe 298	0,00	0,00	0,00
52 Einnahmen aus der Rückzahlung von Darlehen an Träger des öffentlichen Rechts	Gruppen 240 bis 244, 250 bis 254	0,00	0,00	0,00
53 Einnahmen aus der Rückzahlung von Darlehen an andere und von Bezugsvorschüssen	Gruppen 245 bis 247, 249, 255 bis 257 und 259	0,00	0,00	0,00
54 Aufnahme von Finanzschulden von Trägern des öffentlichen Rechts	Gruppen 340 bis 344, 350 bis 354	0,00	0,00	0,00
55 Aufnahme von Finanzschulden von anderen Gruppen	Gruppen 345 bis 349, 355 bis 359	0,00	0,00	0,00
56 Investitions- und Tilgungszuschüsse zw. Unternehmungen und marktbest. Betrieben der Gemeinde (A 85-89) und der Gemeinde	Gruppe 879	0,00	0,00	0,00
59 Summe 5: Einnahmen aus Finanztransaktionen		0,00	0,00	0,00
Ausgaben aus Finanztransaktionen				
60 Erwerb von Beteiligungen und Wertpapieren	Unterklasse 08, Gruppe 220	0,00	0,00	0,00
61 Zuführungen an Rücklagen	Gruppe 298	50.683,05	0,00	50.683,05
62 Gewährung von Darlehen an Träger des öffentlichen Rechts	Gruppen 240 bis 244, 250 bis 254	0,00	0,00	0,00
63 Gewährung von Darlehen an andere und von Bezugsvorschüssen	Gruppen 245 bis 247, 249, 255 bis 257 und 259	0,00	0,00	0,00
64 Rückzahlung von Finanzschulden bei Trägern des öffentlichen Rechts	Gruppen 340 bis 344, 350 bis 354	0,00	0,00	0,00
65 Rückzahlung von Finanzschulden bei anderen	Gruppen 345 bis 349, 355 bis 359	61.095,75	0,00	61.095,75
66 Investitions- und Tilgungszuschüsse zw. Unternehmungen und marktbest. Betrieben der Gemeinde (A 85-89) und der Gemeinde	Gruppe 779	0,00	0,00	0,00
69 Summe 6: Ausgaben aus Finanztransaktionen		111.778,80	0,00	111.778,80
93 Saldo 3: Ergebnis der Finanztransaktionen	Summe 5 minus Summe 6	-111.778,80	0,00	-111.778,80
94 Saldo 4: Jahresergebnis ohne Verrechnung zwischen ord. und ao. Haushalt ohne Abwicklung		-486,26	0,00	-486,26

Rechnungsabschluss 2019 Querschnitt (Anlage 5b)

Bezeichnung	Posten lt. Postenverzeichnis Gemeinden	Summe o + aoH	davon A 85 - 89	Summe ohne A 85 - 89
II. Ableitung des Finanzierungssaldos				
70	Jahresergebnis Haushalt ohne A 85 - 89 und ohne Finanztransaktionen	Saldo 1 plus Saldo 2		111.292,54
71	Überrechnung Jahresergebnis A 85 - 89	Saldo 4 der Spalte „davon A 85-89“		0,00
95	Finanzierungssaldo (Maastricht-Ergebnis)			111.292,54
III. Übersicht Gesamthaushalt				
80	Einnahmen der laufenden und der Vermögensgebarung	Summen 1, 3 und 5	155.801,24	
81	Zuführungen aus dem o. Haushalt und Rückführungen aus dem ao. Haushalt	Gruppe 910	99.446,51	
82	Abwicklung Soll-Überschüsse Vorjahre	Gruppe 963	61.582,01	
83	Abwicklung Soll-Abgang laufendes Jahr	Gruppe 968	0,00	
79	Summe 7: Gesamteinnahmen		316.829,76	
84	Ausgaben der laufenden und der Vermögensgebarung	Summen 2, 4 und 6	156.287,50	
85	Zuführungen an den ao. Haushalt und Rückführungen an den o. Haushalt	Gruppe 910	99.446,51	
86	Abwicklung Soll-Abgänge Vorjahre	Gruppe 964	61.095,75	
87	Abwicklung Soll-Überschuss laufendes Jahr	Gruppe 967	0,00	
89	Summe 8: Gesamtausgaben		316.829,76	
99	Administratives Jahresergebnis	Summe 7 minus Summe 8		0,00

Entwurf vor Beschlussfassung

Entwurf vor Beschlussfassung

Voranschlagsunwirksame Gebarung

Entwurf vor Beschlussfassung

Rechnungsabschluss 2019
Nachweis der voranschlagsunwirksamen Gebarung (gemäß § 17 Abs. 2 Z. 12 VRV)

Einnahmen	Anf. Rest	Anordnungssoll	Gesamtsoll	Ist	Schl. Rest
Vorschüsse Einnahmen					
0/270000 Vorsteuer	378,89	1.795,14	2.174,03	1.468,84	705,19
Summe Vorschüsse Einnahmen	378,89	1.795,14	2.174,03	1.468,84	705,19
Vorschüsse Einnahmen Abwicklung Vorjahr					
962100 Abwicklung Ist-Abgang Vorjahr	0,00	0,00	0,00	0,00	0,00
Summe Vorschüsse Einnahmen inkl. Abwicklung Vorjahr	378,89	1.795,14	2.174,03	1.468,84	705,19
Vorschüsse Einnahmen Saldierung					
966000 Abwicklung Ist-Abgang lfd. Jahr	0,00	705,19	705,19	705,19	0,00
Gesamtsumme Vorschüsse	378,89	2.500,33	2.879,22	2.174,03	705,19

Entwurf vor Beschlussfassung

Rechnungsabschluss 2019
Nachweis der voranschlagsunwirksamen Gebarung (gemäß § 17 Abs. 2 Z. 12 VRV)

Ausgaben	Anf. Rest	Anordnungssoll	Gesamtsoll	Ist	Schl. Rest
Vorschüsse Ausgaben					
9/270000 Vorsteuer	0,00	1.795,14	1.795,14	1.795,14	0,00
Summe Vorschüsse Ausgaben	0,00	1.795,14	1.795,14	1.795,14	0,00
Vorschüsse Ausgaben Abwicklung Vorjahr					
962100 Abwicklung Ist-Abgang Vorjahr	378,89	0,00	378,89	378,89	0,00
Summe Vorschüsse Ausgaben inkl. Abwicklung Vorjahr	378,89	1.795,14	2.174,03	2.174,03	0,00
Vorschüsse Ausgaben Saldierung					
966000 Abwicklung Ist-Abgang lfd. Jahr	0,00	705,19	705,19	0,00	705,19
Gesamtsumme Vorschüsse	378,89	2.500,33	2.879,22	2.174,03	705,19

Entwurf vor Beschlussfassung

Rechnungsabschluss 2019
Nachweis der voranschlagsunwirksamen Gebarung (gemäß § 17 Abs. 2 Z. 12 VRV)

Einnahmen	Anf. Rest	Anordnungssoll	Gesamtsoll	Ist	Schl. Rest
Verwahrgelder Einnahmen					
0/360000 Umsatzsteuer von Einnahmen	0,00	24.469,70	24.469,70	24.469,70	0,00
0/939000 Kassenkredit aus Rücklagen (Infrastrukturkostenbeiträge)	0,00	50.683,05	50.683,05	50.683,05	0,00
Summe Verwahrgelder Einnahmen	0,00	75.152,75	75.152,75	75.152,75	0,00
Verwahrgelder Einnahmen Saldierung					
965000 Abwicklung Ist-Überschuss lfd. Jahr	0,00	74.132,75	74.132,75	0,00	74.132,75
Gesamtsumme Verwahrgelder	0,00	149.285,50	149.285,50	75.152,75	74.132,75
Gesamtsumme voranschlagsunwirksame Gebarung	378,89	151.785,83	152.164,72	77.326,78	74.837,94

Entwurf vor Beschlussfassung

Rechnungsabschluss 2019
Nachweis der voranschlagsunwirksamen Gebarung (gemäß § 17 Abs. 2 Z. 12 VRV)

Ausgaben	Anf. Rest	Anordnungssoll	Gesamtsoll	Ist	Schl. Rest
Verwahrgelder Ausgaben					
9/360000 Umsatzsteuer von Einnahmen	0,00	24.469,70	24.469,70	1.020,00	23.449,70
9/939000 Kassenkredit aus Rücklagen (Infrastrukturkostenbeiträge)	0,00	50.683,05	50.683,05	0,00	50.683,05
Summe Verwahrgelder Ausgaben	0,00	75.152,75	75.152,75	1.020,00	74.132,75
Verwahrgelder Ausgaben Saldierung					
965000 Abwicklung Ist-Überschuss lfd. Jahr	0,00	74.132,75	74.132,75	74.132,75	0,00
Gesamtsumme Verwahrgelder	0,00	149.285,50	149.285,50	75.152,75	74.132,75
Gesamtsumme voranschlagsunwirksame Gebarung	378,89	151.785,83	152.164,72	77.326,78	74.837,94

Entwurf vor Beschlussfassung

Entwurf vor Beschlussfassung

Verzeichnis der am Schluss des Finanzjahres 2019 unerledigten Vorschüsse

Buchungsstelle	Nr.	unerledigter Rest-Betrag	Zahlungspflichtiger	Grund der Auszahlung	Angabe der Gründe, die die Abwicklung bisher verhinderten; vorauss. Zeitpunkt der Abwicklung
0/000000/270000	1	705,19	Finanzamt Freistadt	Vorsteuer 11+12/2019	Die Vorsteuer kann frühestens im Jänner 2020 mit dem Finanzamt abgerechnet werden.

Entwurf vor Beschlussfassung

Verzeichnis der am Schluss des Finanzjahres 2019 unerledigten Verwahrgelder

Buchungsstelle	Nr.	unerledigter Rest-Betrag	Empfangsberechtigter	Grund der Einzahlung	Angabe der Gründe, die die Abwicklung bisher verhinderten; vorauss. Zeitpunkt der Abwicklung
9/000000/360000	1	23.449,70	Finanzamt Freistadt	Umsatzsteuer 11/2019	Die Umsatzsteuer ist spätestens bis 15.01.2020 mit dem Finanzamt abzurechnen.
9/000000/939000	2	50.683,05	Verschiedene Einzahler	Kassenkredit aus Rücklagen	Die Rücklagen des Verbandes werden vorerst als ständiger Kassenkredit verwahrt.
		74.132,75			

Entwurf vor Beschlussfassung

Haushaltskonten OH

Entwurf vor Beschlussfassung

**Rechnungsabschluss 2019
Ordentlicher Haushalt**

Einnahmen		RQ	HQ	AOB	Anf. Rest	Anordnungssoll	Gesamtsoll	Ist	Schl. Rest	VA+NVA	Soll - VA
0 Vertretungskörper und allg. Verwaltung											
01	Hauptverwaltung										
010	Zentralamt										
010000	Zentralamt										
010	Zentralamt				0,00	0,00	0,00	0,00	0,00	0,00	0,00
01	Hauptverwaltung				0,00	0,00	0,00	0,00	0,00	0,00	0,00
0	Vertretungskörper und allg. Verwaltung				0,00	0,00	0,00	0,00	0,00	0,00	0,00

Entwurf vor Beschlussfassung

**Rechnungsabschluss 2019
Ordentlicher Haushalt**

Ausgaben		RQ	HQ	AOB	Anf. Rest	Anordnungssoll	Gesamtssoll	Ist	Schl. Rest	VA+NVA	Soll - VA
0 Vertretungskörper und allg. Verwaltung											
01	Hauptverwaltung										
010	Zentralamt										
010000	Zentralamt										
1/010000-630000	Postdienste		24		0,00	0,00	0,00	0,00	0,00	100,00	-100,00
1/010000-728000	Entgelte für sonstige Leistungen Geschäftsstelle Hirschbach		24		0,00	2.021,50	2.021,50	2.021,50	0,00	2.000,00	21,50
	010 Zentralamt				0,00	2.021,50	2.021,50	2.021,50	0,00	2.100,00	-78,50
	01 Hauptverwaltung				0,00	2.021,50	2.021,50	2.021,50	0,00	2.100,00	-78,50
	0 Vertretungskörper und allg. Verwaltung				0,00	2.021,50	2.021,50	2.021,50	0,00	2.100,00	-78,50

Entwurf vor Beschlussfassung

Rechnungsabschluss 2019
Ordentlicher Haushalt

INKOBA Mühlviertel-Mitte

Einnahmen		RQ	HQ	AOB	Anf. Rest	Anordnungssoll	Gesamtsoll	Ist	Schl. Rest	VA+NVA	Soll - VA
7 Wirtschaftsförderung											
78	Förderung von Handel, Gewerbe und Ind.										
782	Wirtschaftspolitische Maßnahmen										
782000	Wirtschaftspolitische Maßnahmen										
2/782000+850000	Infrastrukturkostenbeitrag	10			0,00	138.694,44	138.694,44	138.694,44	0,00	27.900,00	110.794,44
2/782000+862000	Transferzahlungen von Gemeinden (Umlage)	15			0,00	5.100,00	5.100,00	5.100,00	0,00	5.100,00	0,00
2/782000+862100	Transferzahlung von Gem. (Kommunalsteuer)	15			0,00	11.539,90	11.539,90	11.539,90	0,00	10.000,00	1.539,90
2/782000+872000	KTZ von Gden. (Zinsenzuschuss)	33			0,00	466,10	466,10	466,10	0,00	500,00	-33,90
782	Wirtschaftspolitische Maßnahmen				0,00	155.800,44	155.800,44	155.800,44	0,00	43.500,00	112.300,44
78	Förderung von Handel, Gewerbe und Ind.				0,00	155.800,44	155.800,44	155.800,44	0,00	43.500,00	112.300,44
7	Wirtschaftsförderung				0,00	155.800,44	155.800,44	155.800,44	0,00	43.500,00	112.300,44

Entwurf vor Beschlussfassung

Rechnungsabschluss 2019
Ordentlicher Haushalt

INKOBA Mühlviertel-Mitte

Ausgaben		RQ	HQ	AOB	Anf. Rest	Anordnungssoll	Gesamtssoll	Ist	Schl. Rest	VA+NVA	Soll - VA
7 Wirtschaftsförderung											
78	Förderung von Handel, Gewerbe und Ind.										
782	Wirtschaftspolitische Maßnahmen										
782000	Wirtschaftspolitische Maßnahmen										
1/782000-298000	Rücklagen (Infrastrukturkostenbeiträge)	61			0,00	50.683,05	50.683,05	50.683,05	0,00	0,00	50.683,05
1/782000-650000	Zinsen für Darlehen Zwischenfinanzierung	25			0,00	504,29	504,29	504,29	0,00	500,00	4,29
1/782000-710000	Öffentliche Abgaben, ohne Geb. gem. FAG.	24			0,00	55,50	55,50	55,50	0,00	100,00	-44,50
1/782000-728000	Entgelt für sonst. Leistungen	24			0,00	3.123,14	3.123,14	3.123,14	0,00	2.000,00	1.123,14
1/782000-728100	Entgelte für sonstige Leist. (Marketing)	24			0,00	155,00	155,00	155,00	0,00	400,00	-245,00
1/782000-768000	TZ an priv. Haushalte (Anerkennungszins)	27			0,00	222,66	222,66	222,66	0,00	300,00	-77,34
782	Wirtschaftspolitische Maßnahmen				0,00	54.743,64	54.743,64	54.743,64	0,00	3.300,00	51.443,64
78	Förderung von Handel, Gewerbe und Ind.				0,00	54.743,64	54.743,64	54.743,64	0,00	3.300,00	51.443,64
7	Wirtschaftsförderung				0,00	54.743,64	54.743,64	54.743,64	0,00	3.300,00	51.443,64

Entwurf vor Beschlussfassung

Rechnungsabschluss 2019
Ordentlicher Haushalt

INKOBA Mühlviertel-Mitte

Einnahmen		RQ	HQ	AOB	Anf. Rest	Anordnungssoll	Gesamtssoll	Ist	Schl. Rest	VA+NVA	Soll - VA
9 Finanzwirtschaft											
91	Kapitalvermögen u. Stiftungen ohne RP.										
910	Geldverkehr										
910000	Geldverkehr										
2/910000+823000	Zinsen	14			0,00	0,80	0,80	0,80	0,00	100,00	-99,20
910	Geldverkehr				0,00	0,80	0,80	0,80	0,00	100,00	-99,20
91	Kapitalvermögen u. Stiftungen ohne RP.				0,00	0,80	0,80	0,80	0,00	100,00	-99,20
98	Haushaltsausgleich										
980	Zuführungen an den AOH bzw. aus dem OH										
980000	Zuführungen an den AOH bzw. aus dem OH										
	980 Zuführungen an den AOH bzw. aus dem OH				0,00	0,00	0,00	0,00	0,00	0,00	0,00
	98 Haushaltsausgleich				0,00	0,00	0,00	0,00	0,00	0,00	0,00
99	Jahresergebnis, Abwicklung der Vorjahre										
990	Übersch. u. Abgänge(soweit nicht zugeo.)										
990000	Übersch. u. Abgänge(soweit nicht zugeo.)										
2/990000+961100	Abwicklung Ist-Überschuss Vorjahr				486,26	0,00	486,26	486,26	0,00	0,00	0,00
2/990000+963100	Abwicklung Soll-Überschuss Vorjahr	82			0,00	486,26	486,26	486,26	0,00	0,00	486,26
990	Übersch. u. Abgänge(soweit nicht zugeo.)				486,26	486,26	972,52	972,52	0,00	0,00	486,26
99	Jahresergebnis, Abwicklung der Vorjahre				486,26	486,26	972,52	972,52	0,00	0,00	486,26
9	Finanzwirtschaft				486,26	487,06	973,32	973,32	0,00	100,00	387,06
Gesamtsumme					486,26	156.287,50	156.773,76	156.773,76	0,00	43.600,00	112.687,50

Entwurf vor Beschlussfassung

Rechnungsabschluss 2019
Ordentlicher Haushalt

INKOBA Mühlviertel-Mitte

Ausgaben		RQ	HQ	AOB	Anf. Rest	Anordnungssoll	Gesamtssoll	Ist	Schl. Rest	VA+NVA	Soll - VA
9 Finanzwirtschaft											
91	Kapitalvermögen u. Stiftungen ohne RP.										
910	Geldverkehr										
910000	Geldverkehr										
1/910000-652000	Kreditzinsen (Kassenkredit)	24			0,00	25,05	25,05	25,05	0,00	100,00	-74,95
1/910000-657000	Geldverkehrsspesen	24			0,00	50,59	50,59	50,59	0,00	100,00	-49,41
1/910000-710000	Öffentliche Abgaben, ohne Geb. gem. FAG.	24			0,00	0,21	0,21	0,21	0,00	100,00	-99,79
	910 Geldverkehr				0,00	75,85	75,85	75,85	0,00	300,00	-224,15
	91 Kapitalvermögen u. Stiftungen ohne RP.				0,00	75,85	75,85	75,85	0,00	300,00	-224,15
98	Haushaltsausgleich										
980	Zuführungen an den AOH bzw. aus dem OH										
980000	Zuführungen an den AOH bzw. aus dem OH										
1/980000-910000	Zuführungen Infrastrukturkostenbeitrag	85			0,00	87.906,61	87.906,61	87.906,61	0,00	27.900,00	60.006,61
1/980000-910001	Zuführungen an AOH	85			0,00	11.539,90	11.539,90	11.539,90	0,00	10.000,00	1.539,90
	980 Zuführungen an den AOH bzw. aus dem OH				0,00	99.446,51	99.446,51	99.446,51	0,00	37.900,00	61.546,51
	98 Haushaltsausgleich				0,00	99.446,51	99.446,51	99.446,51	0,00	37.900,00	61.546,51
99	Jahresergebnis, Abwicklung der Vorjahre										
990	Übersch. u. Abgänge(soweit nicht zugeo.)										
990000	Übersch. u. Abgänge(soweit nicht zugeo.)										
1/990000-963100	Abwicklung Soll-Überschuss Vorjahr				486,26	0,00	486,26	486,26	0,00	0,00	0,00
	990 Übersch. u. Abgänge(soweit nicht zugeo.)				486,26	0,00	486,26	486,26	0,00	0,00	0,00
	99 Jahresergebnis, Abwicklung der Vorjahre				486,26	0,00	486,26	486,26	0,00	0,00	0,00
	9 Finanzwirtschaft				486,26	99.522,36	100.008,62	100.008,62	0,00	38.200,00	61.322,36
	Gesamtsumme				486,26	156.287,50	156.773,76	156.773,76	0,00	43.600,00	112.687,50

Entwurf vor Beschlussfassung

Sammelnachweis über sonst. Verwaltungs- und Betriebsaufwand

Entwurf vor Beschlussfassung

Rechnungsabschluss 2019
Sammelnachweis über sonst. Verwaltungs- und Betriebsaufwand

Gruppe	Abschnitt	Ansatz	Zinsen für Finanzschulden (Inland) 650000 - 651999	Sonstige Zinsen (Inland) 652000 - 652999	Geldverkehrsspesen 657000 - 657999	Gesamtsumme
7	78	782000 Wirtschaftspolitische Maßnahmen	504,29			504,29
	Summe Gruppe 7		504,29			504,29
9	91	910000 Geldverkehr		25,05	50,59	75,64
	Summe Gruppe 9			25,05	50,59	75,64
Summe gesamt			504,29	25,05	50,59	579,93

Entwurf vor Beschlussfassung

Nachweis über Zuschüsse, Subventionen und sonst. Zuwendungen

Entwurf vor Beschlussfassung

Gruppe	Abschnitt	Ansatz	Sonst. lfd. TZ an private Haushalte 768000 - 768999	Gesamtsumme
7	78	782000 Wirtschaftspolitische Maßnahmen	222,66	222,66
	Summe Gruppe 7		222,66	222,66
Summe gesamt			222,66	222,66

Entwurf vor Beschlussfassung

Nachweis über die Transfers von/an Träger(n) des öffentl. Rechts

Entwurf vor Beschlussfassung

Rechnungsabschluss 2019
Nachweis über die Transfers von/an Träger(n) des öffentl. Rechts (§ 17 Abs. 2 Z. 2 VRV)

Haushaltskonto	Bezeichnung Ansatz	Bezeichnung Post	Einnahmen	Ausgaben
Finanzzuweisungen von/an Gemeinden				
2/782000+862000	Wirtschaftspolitische Maßnahmen	Transferzahlungen von Gemeinden (Umlage)	5.100,00	
2/782000+862100	Wirtschaftspolitische Maßnahmen	Transferzahlung von Gem. (Kommunalsteuer)	11.539,90	
2/782000+872000	Wirtschaftspolitische Maßnahmen	KTZ von Gden. (Zinszuschuss)	466,10	
Summe Finanzzuweisungen von/an Gemeinden			17.106,00	0,00
Gesamtsumme			17.106,00	0,00

Entwurf vor Beschlussfassung

Nachweis der Rücklagen

Entwurf vor Beschlussfassung

Rechnungsabschluss 2019
Nachweis der Rücklagen (gemäß § 17 Abs. 2 Z. 3 VRV)

Nr.	Bezeichnung	Bemerkung	Stand zu Beginn des Finanzjahres	Zugang	Abgang	Stand am Ende des Finanzjahres
8/9990934/00001	Rücklage Infrastrukturkostenbeiträge		0,00	50.683,05	0,00	50.683,05
Gesamtsummen			0,00	50.683,05	0,00	50.683,05

Entwurf vor Beschlussfassung

Darlehensnachweis nach Bedeckung

Entwurf vor Beschlussfassung

Rechnungsabschluss 2019
Aufgliederung des Schuldenstandes nach der Bedeckung (gemäß § 17 Abs. 2 Z. 4a VRV)

		Schuldenstand am Schluss des Finanzjahres		
		Gesamthaushalt	- Abschnitte 85-89	= Differenz
1	Schulden, deren Schuldendienst mehr als zur Hälfte aus allgemeinen Deckungsmitteln getragen wird	0,00	0,00	0,00
2	Schulden für Einrichtungen der Gebietskörperschaft, bei denen jährlich ordentliche Einnahmen in der Höhe von mindestens 50% der ordentlichen Ausgaben erzielt werden	0,00	0,00	0,00
Zwischensumme		0,00	0,00	0,00
3	Schulden, die für andere Gebietskörperschaften aufgenommen worden sind und deren Schuldendienst mindestens zur Hälfte erstattet wird	0,00	0,00	0,00
4	Schulden, die für sonstige Rechtsträger (physische und juristische Personen) aufgenommen worden sind und deren Schuldendienst mindestens zur Hälfte erstattet wird	0,00	0,00	0,00
Gesamtsumme		0,00	0,00	0,00

Entwurf vor Beschlussfassung

Rechnungsabschluss 2019
Aufgliederung des Schuldenstandes nach der Bedeckung (gemäß § 17 Abs. 2 Z. 4a VRV)

	Ursprüngliche Darlehenshöhe	Darlehensrest Jahresanfang	Zugang	Tilgung	Zinsen	Gesamt Schuldendienst	Ersätze	Nettoaufwand	Darlehensrest Jahresende
1	750.000,00	61.095,75	0,00	61.095,75	504,29	61.600,04	0,00	61.600,04	0,00
2	0,00	0,00	0,00	0,00	0,00	0,00	0,00	0,00	0,00
Zwischensumme	750.000,00	61.095,75	0,00	61.095,75	504,29	61.600,04	0,00	61.600,04	0,00
3	0,00	0,00	0,00	0,00	0,00	0,00	0,00	0,00	0,00
4	0,00	0,00	0,00	0,00	0,00	0,00	0,00	0,00	0,00
Gesamtsumme	750.000,00	61.095,75	0,00	61.095,75	504,29	61.600,04	0,00	61.600,04	0,00

Entwurf vor Beschlussfassung

Entwurf vor Beschlussfassung

Darlehensnachweis nach Kategorie

Entwurf vor Beschlussfassung

Rechnungsabschluss 2019
Nachweis der Darlehensschulden und des Schuldendienstes (gemäß § 17 Abs. 2 Z. 4b VRV)

Kontonummer Darl. Nr./Pos.	Darlehensgeber/Sitz des Gläubigers Aktenzahl Beschlussdatum	Verwendungszweck Genehmigungsdatum/Genehmigungsvermerk	Zinssatz Laufzeit Währung	HH-Stelle Tilgung HH-Stelle Zinsen Positionsbezeichnung	HH-Stelle Zugang HH-Stelle Ersatz
Schuldenart 1 lt. VRV Schulden, deren Schuldendienst mehr als zur Hälfte aus allgemeinen Deckungsmitteln getragen sind, soweit sie nicht ZZ. 2 bis 4 zuzuordnen sind					
100041	Raiffeisenbank Region Bad Leonfelden /AT	Zwischenfinanzierung INKOBA, Aufschließung Betriebsb.	0,750%	5/782002-346000	6/782002+346000
70001/1	AT98 3427 7000 2002 4030	Gem-420067/1-2006-Pö/30.01.06	01.01.2006 - 31.12.2020 EUR	1/782000-650000 Zwischenfinanzierung INKOBA	

Summe Schuldenart 1 lt. VRV

Entwurf vor Beschlussfassung

Rechnungsabschluss 2019
Nachweis der Darlehensschulden und des Schuldendienstes (gemäß § 17 Abs. 2 Z. 4b VRV)

Kontonummer Darl. Nr./Pos.	Ursprüngliche Darlehenshöhe Gesamt	Darlehensrest Jahresanfang Gesamt	Zugang	Tilgung	Zinsen	Gesamt Schuldendienst	Ersätze	Nettoaufwand	Darlehensrest Jahresende Gesamt
100041 70001/1	750.000,00	61.095,75	0,00	61.095,75	504,29	61.600,04	0,00	61.600,04	0,00
Summe Schuldenart 1 lt. VRV	750.000,00	61.095,75	0,00	61.095,75	504,29	61.600,04	0,00	61.600,04	0,00

Entwurf vor Beschlussfassung

Entwurf vor Beschlussfassung

Darlehensnachweis nach Gläubiger

Entwurf vor Beschlussfassung

Rechnungsabschluss 2019
Aufgliederung des Schuldenstandes nach Gläubigern (gemäß § 17 Abs. 2 Z. 4b VRV)

		Schuldenstand am Schluss des Finanzjahres		
		Gesamthaushalt	- Abschnitte 85-89	= Differenz
1a	Finanzschulden aus Auslandsanleihen und Darlehen bei ausländischen Kreditinstituten und sonstigen Unternehmungen für den eigenen Haushalt	0,00	0,00	0,00
1b	Finanzschulden aus Auslandsanleihen und Darlehen bei ausländischen Kreditinstituten und sonstigen Unternehmungen aus weitergegebenen Anleihen und Darlehen	0,00	0,00	0,00
Zwischensumme		0,00	0,00	0,00
2a	Finanzschulden aus Inlandsanleihen und Darlehen bei inländischen Kreditinstituten und sonstigen Unternehmungen für den eigenen Haushalt	0,00	0,00	0,00
2b	Finanzschulden aus Inlandsanleihen und Darlehen bei inländischen Kreditinstituten und sonstigen Unternehmungen aus weitergegebenen Anleihen und Darlehen	0,00	0,00	0,00
Zwischensumme		0,00	0,00	0,00
3a	Finanzschulden aus Darlehen von Bund, Bundesfonds und Bundeskammern	0,00	0,00	0,00
3b	Finanzschulden aus Darlehen von Ländern, Landesfonds und Landeskammern	0,00	0,00	0,00
3c	Finanzschulden aus Darlehen von Gemeinden, Gemeindeverbänden und -fonds	0,00	0,00	0,00
3d	Finanzschulden aus Darlehen von Sozialversicherungsträgern	0,00	0,00	0,00
Zwischensumme		0,00	0,00	0,00
4a	Finanzschulden aus Darlehen von sonstigen Trägern des öffentlichen Rechts für den eigenen Haushalt	0,00	0,00	0,00
4b	Finanzschulden aus Darlehen von sonstigen Trägern des öffentlichen Rechts aus weitergegebenen Darlehen	0,00	0,00	0,00
Zwischensumme		0,00	0,00	0,00
Gesamtsumme		0,00	0,00	0,00

Rechnungsabschluss 2019
Aufgliederung des Schuldenstandes nach Gläubigern (gemäß § 17 Abs. 2 Z. 4b VRV)

	Ursprüngliche Darlehenshöhe	Darlehensrest Jahresanfang	Zugang	Tilgung	Zinsen	Gesamt Schuldendienst	Ersätze	Nettoaufwand	Darlehensrest Jahresende
1a	0,00	0,00	0,00	0,00	0,00	0,00	0,00	0,00	0,00
1b	0,00	0,00	0,00	0,00	0,00	0,00	0,00	0,00	0,00
Zwischensumme	0,00	0,00	0,00	0,00	0,00	0,00	0,00	0,00	0,00
2a	750.000,00	61.095,75	0,00	61.095,75	504,29	61.600,04	0,00	61.600,04	0,00
2b	0,00	0,00	0,00	0,00	0,00	0,00	0,00	0,00	0,00
Zwischensumme	750.000,00	61.095,75	0,00	61.095,75	504,29	61.600,04	0,00	61.600,04	0,00
3a	0,00	0,00	0,00	0,00	0,00	0,00	0,00	0,00	0,00
3b	0,00	0,00	0,00	0,00	0,00	0,00	0,00	0,00	0,00
3c	0,00	0,00	0,00	0,00	0,00	0,00	0,00	0,00	0,00
3d	0,00	0,00	0,00	0,00	0,00	0,00	0,00	0,00	0,00
Zwischensumme	0,00	0,00	0,00	0,00	0,00	0,00	0,00	0,00	0,00
4a	0,00	0,00	0,00	0,00	0,00	0,00	0,00	0,00	0,00
4b	0,00	0,00	0,00	0,00	0,00	0,00	0,00	0,00	0,00
Zwischensumme	0,00	0,00	0,00	0,00	0,00	0,00	0,00	0,00	0,00
Gesamtsumme	750.000,00	61.095,75	0,00	61.095,75	504,29	61.600,04	0,00	61.600,04	0,00

Entwurf vor Beschlussfassung

Erläuterung Abweichung gegenüber Voranschlag

Entwurf vor Beschlussfassung

Rechnungsabschluss 2019

INKOBA Mühlviertel-Mitte

Erläuterungen Abweichung gegenüber Voranschlag (gemäß § 15 Abs. 1 Z. 7 VRV)

HH-Stelle	Bezeichnung	Ergebnis	- Voranschlag	- Übertragung	= Abweichung	Betrag	Beschluss und Begründung
Ausgaben OH Abweichung über 730,00							
782000	Wirtschaftspolitische Maßnahmen						
1/782000-298000	Rücklagen (Infrastrukturkostenbeiträge)	50.683,05	0,00	0,00	50.683,05		Rücklagenbildung aufgrund der Grundstücksverkäufe möglich
1/782000-728000	Entgelt für sonst. Leistungen	3.123,14	2.000,00	0,00	1.123,14		Höherer Aufwand für Grünraumpflege/Winterdienst als erwartet
980000	Zuführungen an den AOH bzw. aus dem OH						
1/980000-910000	Zuführungen Infrastrukturkostenbeitrag	87.906,61	27.900,00	0,00	60.006,61		Höhere Zuführung aufgrund der Grundstücksverkäufe möglich
1/980000-910001	Zuführungen an AOH	11.539,90	10.000,00	0,00	1.539,90		Höhere Zuführung aus Kommunalsteuererträgen möglich
	Summe Ausgaben OH	153.252,70	39.900,00	0,00	113.352,70	0,00	
Einnahmen OH Abweichung über 730,00							
782000	Wirtschaftspolitische Maßnahmen						
2/782000+850000	Infrastrukturkostenbeitrag	138.694,44	27.900,00	0,00	110.794,44		Höhere Infrastrukturkostenbeiträge durch Grundstücksverkäufe
2/782000+862100	Transferzahlung von Gem. (Kommunalsteuer)	11.539,90	10.000,00	0,00	1.539,90		Höhere Kommunalsteuererträge als erwartet
	Summe Einnahmen OH	150.234,34	37.900,00	0,00	112.334,34	0,00	
Ausgaben AOH Abweichung über 730,00							
782000	Wirtschaftspolitische Maßnahmen						
5/782000-004000	Wasser- und Kanalisationsbauten	2.272,50	0,00	0,00	2.272,50		Zusätzlicher Erschließungsaufwand (Kanal) - Betrieb Mare
5/782000-964100	Abwicklung Soll-Abgang Vorjahr	61.095,75	0,00	0,00	61.095,75		Abwicklung Soll-Fehlbetrag 2018 bei Veranschlagung nicht möglich
782001	Wirtschaftspolitische Maßnahmen						
5/782001-346000	Invest.Darl. von Finanzunternehmungen	61.095,75	0,00	0,00	61.095,75		Irrtümlich bei VA-Erstellung auf Ansatz 782002 veranschlagt; vollständige Tilgung aufgrund der Grundstücksverkäufe möglich

Entwurf vor Beschlussfassung

Rechnungsabschluss 2019

INKOBA Mühlviertel-Mitte

Erläuterungen Abweichung gegenüber Voranschlag (gemäß § 15 Abs. 1 Z. 7 VRV)

HH-Stelle	Bezeichnung	Ergebnis	- Voranschlag	- Übertragung	= Abweichung	Betrag	Beschluss und Begründung
782002	Wirtschaftspolitische Maßnahmen						
5/782002-002000	Straßenbauten	36.078,26	0,00	0,00	36.078,26		Grundstücksankäufe für Erweiterung bei VA-Erstellung noch nicht bekannt
5/782002-346000	Rückz. von Invest.Darl. an Kreditinst.	0,00	37.900,00	0,00	-37.900,00		Darlehensrückzahlung falsch veranschlagt (siehe 5/782001/346000)
	Summe Ausgaben AOH	160.542,26	37.900,00	0,00	122.642,26	0,00	
Einnahmen AOH	Abweichung über 730,00						
782000	Wirtschaftspolitische Maßnahmen						
6/782000+910000	Zuführungen Infrastrukturkostenbeitrag	51.828,35	27.900,00	0,00	23.928,35		Höhere Zuführung durch Grundstücksverkäufe möglich (gänzliche Abwicklung)
6/782000+910001	Zuführungen aus OH	11.539,90	10.000,00	0,00	1.539,90		Höhere Zuführung aufgrund der Kommunalsteuererträge möglich
782001	Wirtschaftspolitische Maßnahmen						
6/782001+963100	Abwicklung Soll-Überschuss Vorjahr	61.095,75	0,00	0,00	61.095,75		Abwicklung Soll-Überschuss 2018 bei Veranschlagung nicht möglich
782002	Wirtschaftspolitische Maßnahmen						
6/782002+910000	Zuführungen Infrastrukturkostenbeitrag	36.078,26	0,00	0,00	36.078,26		Abdeckung der Grundankaufskosten 2019 durch Infrastrukturkostenbeiträge
	Summe Einnahmen AOH	160.542,26	37.900,00	0,00	122.642,26	0,00	

Entwurf vor Beschlussfassung

Entwurf vor Beschlussfassung

Gesamtübersicht nach Vorhaben

Entwurf vor Beschlussfassung

**Rechnungsabschluss 2019
Gesamtübersicht nach Vorhaben**

Vorhaben	Einnahmen	Anf. Rest	Anordnungssoll	Gesamtsoll	Ist	Schl. Rest	VA+NVA	Soll - VA
782000	Aufschliessung INKOBA Mühlviertel Mitte	0,00	63.368,25	63.368,25	63.368,25	0,00	37.900,00	25.468,25
782001	Zwischenfinanz.INKOBA Mühlviertel Mitte	0,00	0,00	0,00	0,00	0,00	0,00	0,00
782002	Erweiterung Aufschließung INKOBA	0,00	36.078,26	36.078,26	36.078,26	0,00	0,00	36.078,26
Summe		0,00	99.446,51	99.446,51	99.446,51	0,00	37.900,00	61.546,51
964100	Abwicklung Soll-Abgang Vorjahr (Aufschliessung INKOBA Mühlviertel Mitte)	61.095,75	0,00	61.095,75	61.095,75	0,00	0,00	0,00
961100	Abwicklung Ist-Überschuss Vorjahr (Zwischenfinanz.INKOBA Mühlviertel Mitte)	61.095,75	0,00	61.095,75	61.095,75	0,00	0,00	0,00
963100	Abwicklung Soll-Überschuss Vorjahr (Zwischenfinanz.INKOBA Mühlviertel Mitte)	0,00	61.095,75	61.095,75	61.095,75	0,00	0,00	61.095,75
Summe inkl. Abwicklung Vorjahre		122.191,50	160.542,26	282.733,76	282.733,76	0,00	37.900,00	122.642,26
Gesamtsumme		122.191,50	160.542,26	282.733,76	282.733,76	0,00		

Entwurf vor Beschlussfassung

Rechnungsabschluss 2019
Gesamtübersicht nach Vorhaben

INKOBA Mühlviertel-Mitte

Vorhaben	Ausgaben	Anf. Rest	Anordnungssoll	Gesamtssoll	Ist	Schl. Rest	VA+NVA	Soll - VA
782000	Aufschliessung INKOBA Mühlviertel Mitte	0,00	2.272,50	2.272,50	2.272,50	0,00	0,00	2.272,50
782001	Zwischenfinanz.INKOBA Mühlviertel Mitte	0,00	61.095,75	61.095,75	61.095,75	0,00	0,00	61.095,75
782002	Erweiterung Aufschließung INKOBA	0,00	36.078,26	36.078,26	36.078,26	0,00	37.900,00	-1.821,74
Summe		0,00	99.446,51	99.446,51	99.446,51	0,00	37.900,00	61.546,51
962100	Abwicklung Ist-Abgang Vorjahr (Aufschliessung INKOBA Mühlviertel Mitte)	61.095,75	0,00	61.095,75	61.095,75	0,00	0,00	0,00
964100	Abwicklung Soll-Abgang Vorjahr (Aufschliessung INKOBA Mühlviertel Mitte)	0,00	61.095,75	61.095,75	61.095,75	0,00	0,00	61.095,75
963100	Abwicklung Soll-Überschuss Vorjahr (Zwischenfinanz.INKOBA Mühlviertel Mitte)	61.095,75	0,00	61.095,75	61.095,75	0,00	0,00	0,00
Summe inkl. Abwicklung Vorjahre		122.191,50	160.542,26	282.733,76	282.733,76	0,00	37.900,00	122.642,26
Gesamtsumme		122.191,50	160.542,26	282.733,76	282.733,76	0,00		

Gesamtabschluss des außerordentlichen Haushalts

282.733,76	Einnahmenabstättung		
282.733,76	- Ausgabenabstättung		
0,00	= Kassen(fehl)betrag		
0,00	+ Einnahmerückstände		
0,00	= Zwischensumme	160.542,26	Einnahmenvorschreibung
0,00	- Ausgabenrückstände	160.542,26	- Ausgabenvorschreibung
0,00	= Jahresergebnis (+ ... Überschuss, - ... Abgang) =	0,00	

Entwurf vor Beschlussfassung

Haushaltskonten Vorhaben (AOH) mit Summenblock

Entwurf vor Beschlussfassung

**Rechnungsabschluss 2019
Außerordentlicher Haushalt**

INKOBA Mühlviertel-Mitte

Einnahmen		RQ	HQ	AOB	Anf. Rest	Anordnungssoll	Gesamtssoll	Ist	Schl. Rest	VA+NVA	Soll - VA
782000	Aufschliessung INKOBA Mühlviertel Mitte										
6/782000+910000	Zuführungen Infrastrukturkostenbeitrag	81			0,00	51.828,35	51.828,35	51.828,35	0,00	27.900,00	23.928,35
6/782000+910001	Zuführungen aus OH	81			0,00	11.539,90	11.539,90	11.539,90	0,00	10.000,00	1.539,90
	782000 Aufschliessung INKOBA Mühlviertel Mitte				0,00	63.368,25	63.368,25	63.368,25	0,00	37.900,00	25.468,25
964100	Abwicklung Soll-Abgang Vorjahr				61.095,75	0,00	61.095,75	61.095,75	0,00	0,00	0,00
	Summe inkl. Abwicklung Vorjahr				61.095,75	63.368,25	124.464,00	124.464,00	0,00	37.900,00	25.468,25
	Gesamtsumme				61.095,75	63.368,25	124.464,00	124.464,00	0,00	37.900,00	25.468,25

Jahresabschluss des Vorhabens

Einnahmenabstättung	124.464,00
- Ausgabenabstättung	124.464,00
= Kassenbestand (+/-)	0,00
+ Schließliche Einnahmerückstände	0,00
= Zusammen	0,00
- Schließliche Ausgabenrückstände	0,00
= Jahresergebnis	0,00

Jahresabschluss des Vorhabens

(Baubeginn bis einschl. Vorj.)	Bauzeit:	Soll	VA
Einnahmenvorschreibung 2005 bis 2018 (Baubeginn bis einschl. Vorj.)		876.293,92	966.900,00
+ Einnahmenvorschreibung laufendes Jahr		63.368,25	37.900,00
= Gesamt-Einnahmen-Vorschreibung (E)		939.662,17	1.004.800,00
Ausgabenvorschreibung 2005 bis 2018 (Baubeginn bis einschl. Vorj.)		937.389,67	842.100,00
+ Ausgabenvorschreibung laufendes Jahr		2.272,50	0,00
= Gesamt-Ausgaben-Vorschreibung (A)		939.662,17	842.100,00
= Jahresergebnis (E-A)		0,00	162.700,00

Entwurf vor Beschlussfassung

**Rechnungsabschluss 2019
Außerordentlicher Haushalt**

INKOBA Mühlviertel-Mitte

Ausgaben		RQ HQ	AOB	Anf. Rest	Anordnungssoll	Gesamtsohl	Ist	Schl. Rest	VA+NVA	Soll - VA
782000	Aufschliessung INKOBA Mühlviertel Mitte									
5/782000-004000	Wasser- und Kanalisationsbauten	40		0,00	2.272,50	2.272,50	2.272,50	0,00	0,00	2.272,50
	782000 Aufschliessung INKOBA Mühlviertel Mitte			0,00	2.272,50	2.272,50	2.272,50	0,00	0,00	2.272,50
962100	Abwicklung Ist-Abgang Vorjahr			61.095,75	0,00	61.095,75	61.095,75	0,00	0,00	0,00
964100	Abwicklung Soll-Abgang Vorjahr	86		0,00	61.095,75	61.095,75	61.095,75	0,00	0,00	61.095,75
	Summe inkl. Abwicklung Vorjahr			61.095,75	63.368,25	124.464,00	124.464,00	0,00	0,00	63.368,25
	Gesamtsumme			61.095,75	63.368,25	124.464,00	124.464,00	0,00	0,00	63.368,25

Entwurf vor Beschlussfassung

**Rechnungsabschluss 2019
Außerordentlicher Haushalt**

INKOBA Mühlviertel-Mitte

Einnahmen	RQ HQ	AOB	Anf. Rest	Anordnungssoll	Gesamtssoll	Ist	Schl. Rest	VA+NVA	Soll - VA
782001	Zwischenfinanz.INKOBA Mühlviertel Mitte								
782001 Zwischenfinanz.INKOBA Mühlviertel Mitte			0,00	0,00	0,00	0,00	0,00	0,00	0,00
961100			61.095,75	0,00	61.095,75	61.095,75	0,00	0,00	0,00
963100		82	0,00	61.095,75	61.095,75	61.095,75	0,00	0,00	61.095,75
Summe inkl. Abwicklung Vorjahr			61.095,75	61.095,75	122.191,50	122.191,50	0,00	0,00	61.095,75
Gesamtsumme			61.095,75	61.095,75	122.191,50	122.191,50	0,00	0,00	61.095,75

Jahresabschluss des Vorhabens

Einnahmenabstattung	122.191,50
- Ausgabenabstattung	122.191,50
= Kassenbestand (+/-)	0,00
+ Schließliche Einnahmerückstände	0,00
= Zusammen	0,00
- Schließliche Ausgabenrückstände	0,00
= Jahresergebnis	0,00

Jahresabschluss des Vorhabens

(Baubeginn bis einschl. Vorj.)	Bauzeit:	Soll	VA
Einnahmenvorschreibung 2006 bis 2018 (Baubeginn bis einschl. Vorj.)		750.000,00	402.100,00
+ Einnahmenvorschreibung laufendes Jahr		0,00	0,00
= Gesamt-Einnahmen-Vorschreibung (E)		750.000,00	402.100,00
Ausgabenvorschreibung 2006 bis 2018 (Baubeginn bis einschl. Vorj.)		688.904,25	526.900,00
+ Ausgabenvorschreibung laufendes Jahr		61.095,75	0,00
= Gesamt-Ausgaben-Vorschreibung (A)		750.000,00	526.900,00
= Jahresergebnis (E-A)		0,00	-124.800,00

Entwurf vor Beschlussfassung

**Rechnungsabschluss 2019
Außerordentlicher Haushalt**

INKOBA Mühlviertel-Mitte

Ausgaben		RQ HQ	AOB	Anf. Rest	Anordnungssoll	Gesamtssoll	Ist	Schl. Rest	VA+NVA	Soll - VA
782001	Zwischenfinanz.INKOBA Mühlviertel Mitte									
5/782001-346000	Invest.Darl. von Finanzunternehmungen	65		0,00	61.095,75	61.095,75	61.095,75	0,00	0,00	61.095,75
	782001 Zwischenfinanz.INKOBA Mühlviertel Mitte			0,00	61.095,75	61.095,75	61.095,75	0,00	0,00	61.095,75
963100	Abwicklung Soll-Überschuss Vorjahr			61.095,75	0,00	61.095,75	61.095,75	0,00	0,00	0,00
	Summe inkl. Abwicklung Vorjahr			61.095,75	61.095,75	122.191,50	122.191,50	0,00	0,00	61.095,75
	Gesamtsumme			61.095,75	61.095,75	122.191,50	122.191,50	0,00	0,00	61.095,75

Entwurf vor Beschlussfassung

**Rechnungsabschluss 2019
Außerordentlicher Haushalt**

INKOBA Mühlviertel-Mitte

Einnahmen		RQ HQ	AOB	Anf. Rest	Anordnungssoll	Gesamtssoll	Ist	Schl. Rest	VA+NVA	Soll - VA
782002	Erweiterung Aufschließung INKOBA									
6/782002+910000	Zuführungen Infrastrukturkostenbeitrag	81		0,00	36.078,26	36.078,26	36.078,26	0,00	0,00	36.078,26
782002 Erweiterung Aufschließung INKOBA				0,00	36.078,26	36.078,26	36.078,26	0,00	0,00	36.078,26
Gesamtsumme				0,00	36.078,26	36.078,26	36.078,26	0,00	0,00	36.078,26

Jahresabschluss des Vorhabens

Einnahmenabstättung	36.078,26
- Ausgabenabstättung	36.078,26
= Kassenbestand (+/-)	0,00
+ Schließliche Einnahmerückstände	0,00
= Zusammen	0,00
- Schließliche Ausgabenrückstände	0,00
= Jahresergebnis	0,00

Jahresabschluss des Vorhabens

(Baubeginn bis einschl. Vorj.)	Bauzeit:	Soll	VA
Einnahmenvorschreibung bis 2018 (Baubeginn bis einschl. Vorj.)		0,00	0,00
+ Einnahmenvorschreibung laufendes Jahr		36.078,26	0,00
= Gesamt-Einnahmen-Vorschreibung (E)		36.078,26	0,00
Ausgabenvorschreibung bis 2018 (Baubeginn bis einschl. Vorj.)		0,00	0,00
+ Ausgabenvorschreibung laufendes Jahr		36.078,26	37.900,00
= Gesamt-Ausgaben-Vorschreibung (A)		36.078,26	37.900,00
= Jahresergebnis (E-A)		0,00	-37.900,00

Entwurf vor Beschlussfassung

**Rechnungsabschluss 2019
Außerordentlicher Haushalt**

INKOBA Mühlviertel-Mitte

Ausgaben		RQ	HQ	AOB	Anf. Rest	Anordnungssoll	Gesamtssoll	Ist	Schl. Rest	VA+NVA	Soll - VA
782002	Erweiterung Aufschließung INKOBA										
5/782002-002000	Straßenbauten	40			0,00	36.078,26	36.078,26	36.078,26	0,00	0,00	36.078,26
5/782002-346000	Rückz. von Invest.Darl. an Kreditinst.	65			0,00	0,00	0,00	0,00	0,00	37.900,00	-37.900,00
	782002 Erweiterung Aufschließung INKOBA				0,00	36.078,26	36.078,26	36.078,26	0,00	37.900,00	-1.821,74
	Gesamtsumme				0,00	36.078,26	36.078,26	36.078,26	0,00	37.900,00	-1.821,74

Entwurf vor Beschlussfassung

Entwurf vor Beschlussfassung

Vermögens- und Schuldenrechnung

Entwurf vor Beschlussfassung

Rechnungsabschluss 2019

Vermögens- und Schuldenrechnung

Konto	Bezeichnung	Stand zu Beginn des Jahres	Änderungen im lfd. Finanzjahr Zugang	Abgang	Wert- berichtigung	Abschreibung (AfA)	Stand am Ende des Jahres
2	VERMÖGEN DER WIRTSCHAFTL. UNTERNEHMUNGEN						
3/0040001/00001	KT Straßenbau	-223.432,13	0,00	0,00	0,00	-10.899,13	-212.533,00
3/8590000/00001	Aufschließungsstraßen	228.702,20	0,00	0,00	0,00	11.156,20	217.546,00
2	Vermögen der wirtschaftl. Unternehmungen	5.270,07	0,00	0,00	0,00	257,07	5.013,00
3	FINANZVERMÖGEN (OHNE LIEGENSCHAFTSVERM.)						
8/9990934/00001	Rücklage Infrastrukturkostenbeiträge	0,00	50.683,05	0,00	0,00	0,00	50.683,05
3	Finanzvermögen (ohne Liegenschaftsverm.)	0,00	50.683,05	0,00	0,00	0,00	50.683,05
4	LIEGENSCHAFTSBESITZ						
1/0020004/00001	Grundstück Nr. 494/1, KG-Nr. 41004 Sonstige Straßenverkehrsanlagen,	35.952,80	0,00	0,00	0,00	0,00	35.952,80
1/0020004/00002	Grundstück Nr. 377/3, KG-Nr. 41004 Sonstige Straßenverkehrsanlagen,	30.919,20	0,00	0,00	0,00	0,00	30.919,20
1/0020004/00003	Grundstückserweiterung Nr. 494/1 (2019), KG-Nr. 41004 Sonstige Straß	0,00	36.078,26	0,00	0,00	0,00	36.078,26
4	Liegenschaftsbesitz	66.872,00	36.078,26	0,00	0,00	0,00	102.950,26
	INVENTAR						
2	Vermögen der wirtschaftl. Unternehmungen	0,00	0,00	0,00	0,00	0,00	0,00
4	Liegenschaftsbesitz	0,00	0,00	0,00	0,00	0,00	0,00
	Inventar	0,00	0,00	0,00	0,00	0,00	0,00

Entwurf vor Beschlussfassung

Rechnungsabschluss 2019
Vermögens- und Schuldenrechnung

Summen nach Vermögensarten

Vermögensart	Stand zu Beginn des Finanzjahres	Änderungen im lfd. Finanzjahr Zugang	Abgang	Wert- berichtigung	Abschreibung (AfA)	Stand am Ende des Jahres
1 Grundvermögen	66.872,00	36.078,26	0,00	0,00	0,00	102.950,26
3 Betriebsrealitäten	5.270,07	0,00	0,00	0,00	257,07	5.013,00
8 Rücklagen/Rückstellungen	0,00	50.683,05	0,00	0,00	0,00	50.683,05
Summe	72.142,07	86.761,31	0,00	0,00	257,07	158.646,31

Summen nach Vermögensgruppen

Vermögensgruppe	Stand zu Beginn des Finanzjahres	Änderungen im lfd. Finanzjahr Zugang	Abgang	Wert- berichtigung	Abschreibung (AfA)	Stand am Ende des Jahres
2 Vermögen der wirtschaftl. Unternehmungen	5.270,07	0,00	0,00	0,00	257,07	5.013,00
3 Finanzvermögen (ohne Liegenschaftsverm.)	0,00	50.683,05	0,00	0,00	0,00	50.683,05
4 Liegenschaftsbesitz	66.872,00	36.078,26	0,00	0,00	0,00	102.950,26
Summe	72.142,07	86.761,31	0,00	0,00	257,07	158.646,31
Inventar	0,00	0,00	0,00	0,00	0,00	0,00
Summe	72.142,07	86.761,31	0,00	0,00	257,07	158.646,31
Schulden	61.095,75	0,00	61.095,75	0,00	0,00	0,00
Reinvermögen	11.046,32	86.761,31	-61.095,75	0,00	257,07	158.646,31

Entwurf vor Beschlussfassung

Anlagenverzeichnis (ohne 85 - 89) 010-849

Entwurf vor Beschlussfassung

Rechnungsabschluss 2019
Anlagennachweis 010-849

Post Ansatz	Bezeichnung	Inbetrieb- nahme	Nutz- dauer	Stand zu Beginn des Finanzjahres	Zugang durch Geldwirtschaft	Abgang durch Geldwirtschaft	Werte- berichtigung	Abschreibung (AfA)	Stand am Ende des Finanzjahres
00									
002	Straßenbauten								
782000	Grundstück Nr. 494/1, KG-Nr. 41004 Sonstige Straßenverkehrsanlagen, 3.45' 25.07.2008		0,0	35.952,80	0,00	0,00	0,00	0,00	35.952,80
782000	Grundstück Nr. 377/3, KG-Nr. 41004 Sonstige Straßenverkehrsanlagen, 2.97' 25.07.2018		0,0	30.919,20	0,00	0,00	0,00	0,00	30.919,20
782000	Grundstückserweiterung Nr. 494/1 (2019), KG-Nr. 41004 Sonstige Straßenver 05.11.2019		0,0	0,00	36.078,26	0,00	0,00	0,00	36.078,26
782000	Aufschließungsstraßen	01.10.2006	33,0	228.702,20	0,00	0,00	0,00	11.156,20	217.546,00
	Summe Wirtschaftspolitische Maßnahmen			295.574,20	36.078,26	0,00	0,00	11.156,20	320.496,26
002	Summe Straßenbauten			295.574,20	36.078,26	0,00	0,00	11.156,20	320.496,26
00	Summe			295.574,20	36.078,26	0,00	0,00	11.156,20	320.496,26
30									
301	KTZ vom Land - LZ (VRV2015)								
782000	KT Straßenbau	01.10.2006	33,0	-223.432,13	0,00	0,00	0,00	-10.899,13	-212.533,00
	Summe Wirtschaftspolitische Maßnahmen			-223.432,13	0,00	0,00	0,00	-10.899,13	-212.533,00
301	Summe KTZ vom Land - LZ (VRV2015)			-223.432,13	0,00	0,00	0,00	-10.899,13	-212.533,00
30	Summe			-223.432,13	0,00	0,00	0,00	-10.899,13	-212.533,00
	Gesamtsumme			72.142,07	36.078,26	0,00	0,00	257,07	107.963,26

Entwurf vor Beschlussfassung



Gemeindeverband INKOBA „MÜHLVIERTEL- MITTE“

Geschäftsstelle Gemeindeamt Hirschbach im Mühlkreis

4242 Pol. Bezirk Freistadt/OÖ

Tel.: 07948/8701-0 Fax: 07948/8701-8

Hirschbach i. M., am 5. März 2020

e-mail: inkoba@hirschbach.ooe.gv.at

<http://hirschbach.inkoba.at>

Sachbearbeiter: Moßbauer Karl, DW 12

**Rechnungsabschluss für das
Finanzjahr 2019, Auflage**

KUNDMACHUNG

Im Sinne des § 92 Abs. 9 der OÖ. Gemeindeordnung 1990 wird hiermit kundgemacht, dass der Rechnungsabschluss des Gemeindeverbandes INKOBA Mühlviertel Mitte sowie die Vermögens- und Schuldenrechnung für das Jahr 2019 von heute an durch zwei Wochen, d. i. bis zum 23. März 2020 im Gemeindeamt während der Amtsstunden zur öffentlichen Einsicht aufliegt.

Zudem wird der Rechnungsabschluss gemäß § 92 Abs. 9 entsprechend den Vorgaben des § 93 Abs. 4 OÖ. Gemeindeordnung 1990 in diesem Zeitraum auf der Homepage der Gemeinde Hirschbach im Mühlkreis (www.hirschbach.ooe.gv.at) bereitgehalten.

Es wird darauf hingewiesen, dass es jedermann, der ein berechtigtes Interesse glaubhaft machen kann, freisteht, innerhalb der Auflegungsfrist gegen die Rechnungsabschlüsse und die Vermögens- und Schuldenrechnung schriftliche Erinnerungen beim Gemeindeamt einzubringen.

Der Verbandsobmann:

(Ing. Wolfgang Schartmüller)

Angeschlagen am 05.03.2020

Abgenommen am 23.03.2020

Der Verbandsobmann:

Entwurf vor Beschlussfassung

Seite	Inhalt
67	Kurzfassung
79	Deckblatt
83	Kassenistabschluss - Gesamtabchluss
87	Gesamtübersicht nach Gruppen OH
91	Rechnungsquerschnitt
97	Voranschlagsunwirksame Gebarung
103	Begründungen unerledigte Verwahrgelder/Vorschüsse
105	Haushaltskonten OH
113	Sammelnachweis über sonst. Verwaltungs- und Betriebsaufwand
115	Nachweis über Zuschüsse, Subventionen und sonst. Zuwendungen
117	Nachweis über die Transfers von/an Träger(n) des öffentl. Rechts
119	Nachweis der Rücklagen
121	Darlehensnachweis nach Bedeckung
125	Darlehensnachweis nach Kategorie
129	Darlehensnachweis nach Gläubiger
133	Erläuterung Abweichung gegenüber Voranschlag
137	Gesamtübersicht nach Vorhaben
141	Haushaltskonten Vorhaben (AOH) mit Summenblock
149	Vermögens- Schuldenrechnung nach VM-Gruppe
153	Anlagenverzeichnis (ohne 85 - 89) 010-849
155	Kundmachung Auflage

Entwurf vor Beschlussfassung