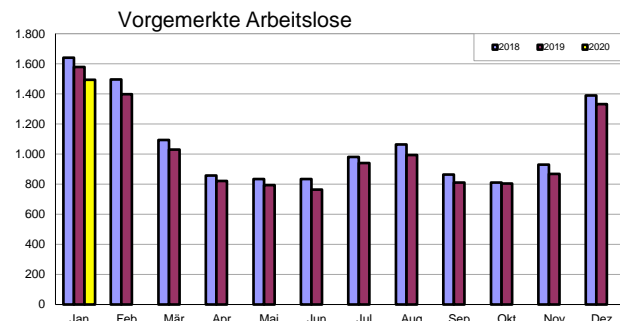


ARBEITSLOSIGKEIT

Ende Jänner waren 1493 Personen (537 Frauen, 956 Männer) im Bezirk Freistadt arbeitslos gemeldet.



Arbeitslosenquote (vorläufige Zahlen):

Österreich 8,7 % / Vorjahr: 9,1 %
 Oberösterreich: 6,2 % / Vorjahr: 6,3 %
 Bezirk Freistadt: 5,2 % (Schätzung)
 Bezirk Freistadt Vorjahr: 5,6 %
 Schulungs-TN: 318 / Vorjahr: 348
 Im Vormonat betrug die Arbeitslosenquote im Bezirk 4,7 %

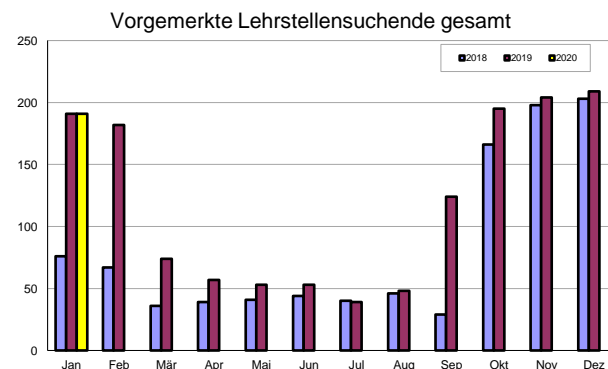
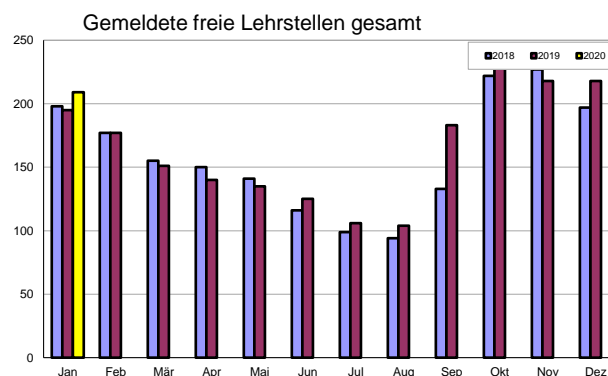
Arbeitslosigkeit nach Altersgruppen

	aktueller Monat	Veränderung zum VJ absolut	Veränderung in %
bis 19 Jahre	32	-10	-23,81%
20 - 24 Jahre	164	-28	-14,58%
25 - 39 Jahre	495	6	1,23%
40 - 49 Jahre	306	-48	-13,56%
50 - 54 Jahre	214	-2	-0,93%
55 - 59 Jahre	248	14	5,98%
60 J.u.älter	34	-18	-34,62%
Gesamt	1.493	-86	-5,45%

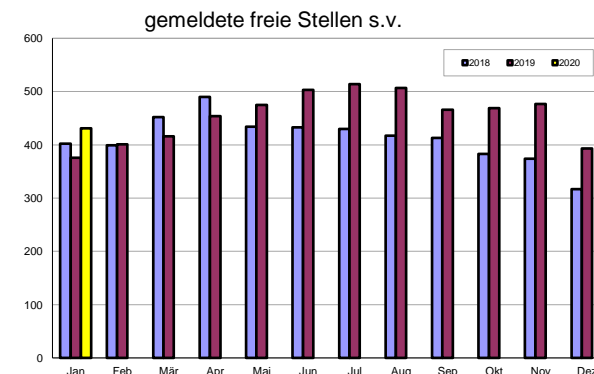
Arbeitslosigkeit nach höchster abgeschlossener Ausbildung

	aktueller Monat	Veränderung zum VJ absolut	Veränderung
Pflichtschule	483	-33	-6,40%
Lehre	783	-62	-7,34%
Mittlere Ausb.	68	3	4,62%
Höhere Ausb.	93	-5	-5,10%
Akadem. Ausb.	62	18	40,91%
ungeklärt	4	-7	-63,64%
Gesamt	1.493	-86	-5,45%

LEHRSTELLENMARKT



STELLENANGEBOT



Alois Rudlstorfer
 Leiter AMS Freistadt

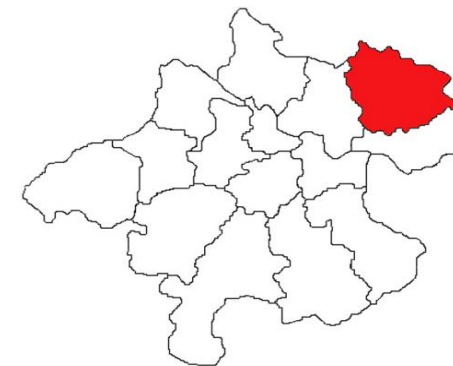
„Weiterhin viele offene Stellen bei den Betrieben im Bezirk und eine, im Jahresvergleich, sinkend Arbeitslosenquote zeigen, dass von einer sich eintrübenden Konjunktur bei uns noch nichts zu spüren ist. Vielmehr versuchen wir den Arbeitskräftebedarf der Unternehmen mit den verbleibenden Arbeitsuchenden so gut, wie möglich abzudecken. Unternehmen, die ältere oder gesundheitlich angeschlagenen Personen aufnehmen, unterstützen wir dabei mit großzügigen Lohnkostenzuschüssen.“

Vorgemerkte Arbeitslose nach Gemeinden

	Gesamt		
	Bestand	Veränderung zum VJ absolut	Veränderung zum VJ in %
Ausland	0	0	0
BAD ZELL	42	-1	-2,33%
FREISTADT	295	-34	-10,33%
GRÜNBACH	42	-14	-25,00%
GUTAU	51	3	6,25%
HAGENBERG	28	-2	-6,67%
HIRSCHBACH	19	1	5,56%
KALTENBERG	24	5	26,32%
KEFERMARKT	46	0	0,00%
KÖNIGSWIESEN	66	-16	-19,51%
LASBERG	51	-6	-10,53%
LEOPOLDSCHLAG	16	-12	-42,86%
LIEBENAU	39	-10	-20,41%
NEUMARKT	48	-3	-5,88%
PIERBACH	28	4	16,67%

Vorgemerkte Arbeitslose nach Gemeinden

	Gesamt		
	Bestand	Veränderung zum VJ absolut	Veränderung zum VJ in %
PREGARTEN	135	26	23,85%
RAINBACH	74	-2	-2,63%
SANDL	43	0	0,00%
ST. LEONHARD	19	-4	-17,39%
ST. OSWALD	78	-1	-1,27%
SCHÖNAU	31	-1	-3,13%
TRAGWEIN	72	1	1,41%
UNTERWEISSENB.	62	-1	-1,59%
UNTERWEITERSD.	38	-7	-15,56%
WALDBURG	16	-4	-20,00%
WARTBERG	62	-5	-7,46%
WEITERSFELDEN	21	-4	-16,00%
WINDHAAG	47	1	2,17%
BEZIRK GESAMT	1.493	-86	-5,45%



Der Arbeitsmarkt im Bezirk FREISTADT

Jänner 2020