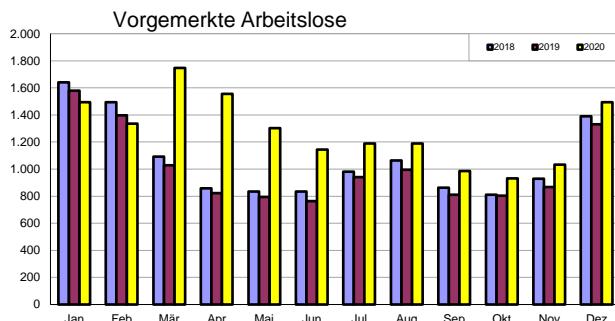


ARBEITSLOSIGKEIT

Ende Dezember waren 1494 Personen (600 Frauen, 894 Männer) im Bezirk Freistadt arbeitslos gemeldet.



Arbeitslosenquote (vorläufige Zahlen):

Österreich 11 % / Vorjahr: 8,5 %
 Oberöstr.: 7,3 % / Vorjahr: 6,1 %
 Bezirk Freistadt: 5 % (Schätzung)
 Bezirk Freistadt Vorjahr: 4,7 %
 Schulungs-TN: 301 / Vorjahr: 305
 Im Vormonat betrug die Arbeitslosenquote im Bezirk 3,5 %

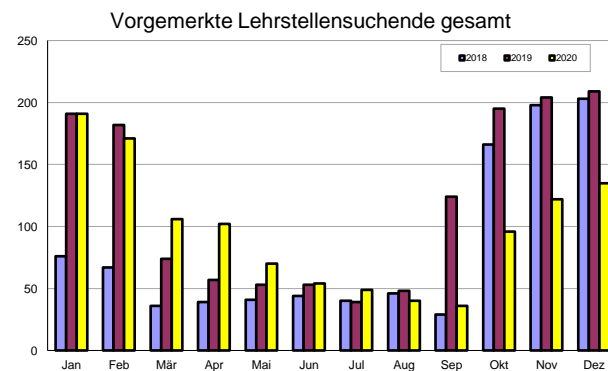
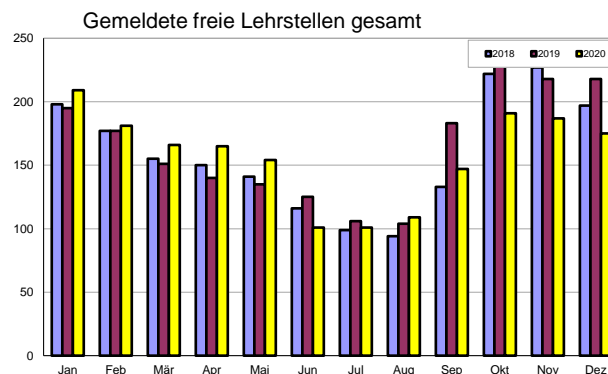
Arbeitslosigkeit nach Altersgruppen

	aktueller Monat	Veränderung zum VJ absolut	Veränderung in %
bis 19 Jahre	33	1	3,13%
20 - 24 Jahre	163	13	8,67%
25 - 39 Jahre	520	68	15,04%
40 - 49 Jahre	286	35	13,94%
50 - 54 Jahre	198	19	10,61%
55 - 59 Jahre	248	19	8,30%
60 J.u.älter	46	8	21,05%
Gesamt	1.494	163	12,25%

Arbeitslosigkeit nach höchster abgeschlossener Ausbildung

	aktueller Monat	Veränderung zum VJ absolut	Veränderung
Pflichtschule	467	32	7,36%
Lehre	768	74	10,66%
Mittlere Ausb.	88	33	60,00%
Höhere Ausb.	111	18	19,35%
Akadem. Ausb.	52	-1	-1,89%
ungeklärt	8	7	700,00%
Gesamt	1.494	163	12,25%

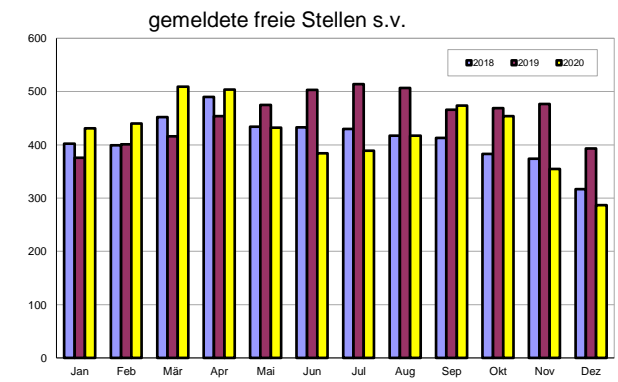
LEHRSTELLENMARKT



Alois Rudlstorfer
 Leiter AMS Freistadt

„Die rückläufige Anzahl an offenen Stellen und die gleichzeitig steigende Zahl von Arbeitslosen unterstreichen die derzeit extrem angespannte Lage auf dem Arbeitsmarkt. Im Dezember melden sich 810 Personen arbeitslos. Im gleichen Zeitraum finden 100 Arbeitslose aus dem Bezirk wieder eine neue Arbeit. Das beweist, dass auch in schlechteren Zeiten Arbeitssuchende Chancen auf einen neuen Job vorfinden. Wir unterstützen sie dabei auch weiterhin bestmöglich.“

STELLENANGEBOT

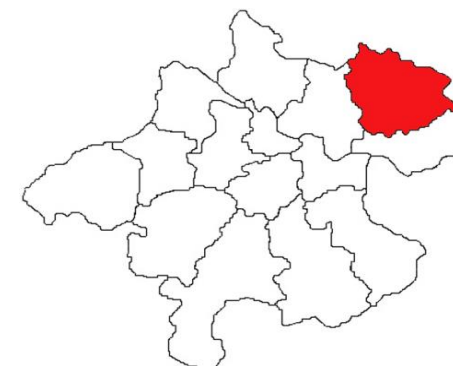


Vorgemerkte Arbeitslose nach Gemeinden

	Gesamt		
	Bestand	Veränderung zum VJ absolut	Veränderung zum VJ in %
Ausland	0	0	0
BAD ZELL	47	7	17,50%
FREISTADT	330	58	21,32%
GRÜNBACH	49	14	40,00%
GUTAU	57	7	14,00%
HAGENBERG	34	2	6,25%
HIRSCHBACH	18	3	20,00%
KALTENBERG	15	-2	-11,76%
KEFERMARKT	48	21	77,78%
KÖNIGSWIESEN	62	7	12,73%
LASBERG	49	5	11,36%
LEOPOLDSCHLAG	18	-1	-5,26%
LIEBENAU	30	0	0,00%
NEUMARKT	63	20	46,51%
PIERBACH	21	-5	-19,23%

Vorgemerkte Arbeitslose nach Gemeinden

	Gesamt		
	Bestand	Veränderung zum VJ absolut	Veränderung zum VJ in %
PREGARTEN	110	-10	-8,33%
RAINBACH	54	-11	-16,92%
SANDL	36	4	12,50%
ST. LEONHARD	22	7	46,67%
ST. OSWALD	76	10	15,15%
SCHÖNAU	37	10	37,04%
TRAGWEIN	80	10	14,29%
UNTERWEISSENB.	58	-1	-1,69%
UNTERWEITERSD.	38	3	8,57%
WALDBURG	19	2	11,76%
WARTBERG	59	6	11,32%
WEITERSFELDEN	22	4	22,22%
WINDHAAG	42	-7	-14,29%
BEZIRK GESAMT	1.494	163	12,25%



**Der Arbeitsmarkt
im Bezirk
FREISTADT**

Dezember 2020